



Cluster
GANADERO
de Mendoza

MENDOZA

Informe de Stocks 2017

Observatorio Ganadero



Ministerio de Economía, Infraestructura y Energía
Subsecretaría de Agricultura y Ganadería
Dirección Provincial de Ganadería



MENDOZA
GOBIERNO



Ministerio de Agroindustria
Presidencia de la Nación

QUÉ ES EL OBSERVATORIO

El Observatorio Ganadero Bovino de Mendoza es un proyecto del Plan de Mejora Competitiva del Cluster Ganadero Bovino. El mismo trabaja en la recopilación, investigación, análisis y difusión de información económica, ambiental y social para la toma de decisiones de los actores que conforman el sector ganadero de la provincia.

El Observatorio trabaja en tres dimensiones de información: desde el punto de vista **económico**, se trabaja en la recopilación de información de relevancia para la ganadería, tal como la cantidad de cabezas por especie y su distribución en el territorio, los eslabones de cría, engorde y faena, en la confección de análisis económicos, entre otros. Desde lo **ambiental**, se ha recopilado información acerca de las precipitaciones de la provincia y de la calidad de agua de las zonas ganaderas más críticas. Por último desde la dimensión **social** se han realizado encuestas a productores, cruces de información con censos poblacionales en zonas ganaderas y relevado organizaciones sociales vinculadas a la ganadería.

CARACTERIZACIONES GANADERAS

Las caracterizaciones ganaderas son documentos elaborados por el Observatorio Ganadero del Cluster Ganadero Bovino de Mendoza. El objetivo de las mismas es describir variables generales y ganaderas de cada departamento. Las variables a analizar son:

- Stock de animales.
- Stock bovino: actual y evolución.
- Estratificación de productores ganaderos.
- Implementación de Plan Vaca y Plan Toro en los establecimientos bovinos.
- Perfil tecnológico del estrato productor primario.
- Engorde y frigoríficos en los departamentos.
- Variables ambientales (calidad de agua).

Se realiza una caracterización a nivel provincia, y se realizan análisis particulares para los departamentos y zonas de San Rafael, General Alvear, Malargüe, Valle de Uco, La Paz, Santa Rosa, Lavalle.

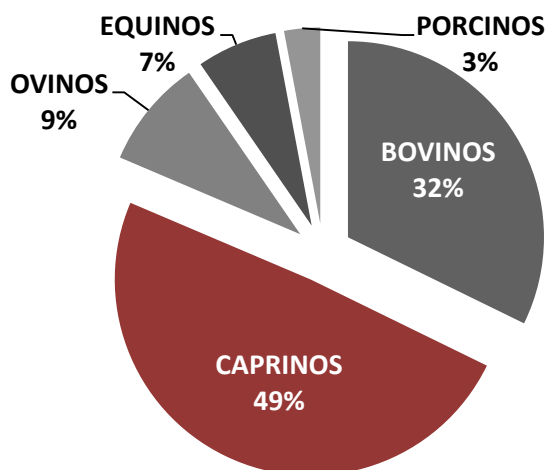
MENDOZA

Stock de animales

La provincia de Mendoza tiene un stock total de animales de 1.502.866 cabezas. El stock está compuesto principalmente por Caprinos y Bovinos, en un 49% y 32% respectivamente. En menor medida por Ovinos, Equinos y Porcinos.¹

Gráfico 1

*Composición del stock ganadero por especie
Mendoza
Año 2017*



Fuente: Elaboración propia en base a Fundación Coprosamen y Dirección Provincial de Ganadería.

Tabla 1

Stock de animales en Mendoza

Especie	Cabezas	Participación Provincial
CAPRINOS	763.228	49%
BOVINOS	500.473	32%
OVINOS	139.660	9%
EQUINOS	102.981	7%
PORCINOS	46.069	3%
TOTAL	1.552.411	100%

Fuente: Elaboración propia en base a Fundación Coprosamen y Dirección Provincial de Ganadería

El stock de animales por departamento se muestra en la Tabla 2. Se observa que Malargüe es el departamento con mayor cantidad de animales debido al elevado número de caprinos de la zona (el 60% de las cabezas caprinas de la provincia se encuentra en este departamento). La participación sigue con San Rafael – zona caprina y bovina, General Alvear con gran importancia relativa del ganado bovino, y Lavalle, que es zona de ganado caprino principalmente.

¹Fuente: Fundación Coprosamen y Dirección Provincial de Ganadería, datos año 2017.

Tabla 2
Stock de animales en Mendoza por Departamento

Especie	Cabezas	Participación Provincial	Composición predominante
Malargüe	633.973	41%	Caprinos (72%), bovinos (12%) y ovinos (10%)
San Rafael	316.556	20%	Bovinos (43%), caprinos (37%) y ovinos (11%)
Gral. Alvear	153.331	10%	Bovinos (79%)
Lavalle	141.888	9%	Caprinos (76%)
San Carlos	70.169	5%	Bovinos (44%), caprinos (33%) y ovinos (12%)
La Paz	62.302	4%	Bovinos (67%) y caprinos (22%)
Norte	51.582	3%	Caprinos (27%), porcinos (23%), bovinos (21%) y equinos (19%)
Santa Rosa	50.120	3%	Bovinos (45%), caprinos (30%) y equinos (13%)
Rivadavia	26.670	2%	Bovinos (85%)
Tunuyán	24.272	2%	Bovinos (57%), porcinos (17%) y equinos (14%)
Tupungato	21.548	1%	Bovinos (67%), caprinos (17%) y equinos (12%)
Total	1.552.411	100%	

Fuente: Elaboración propia en base a Fundación Coprosamen y Dirección Provincial de Ganadería

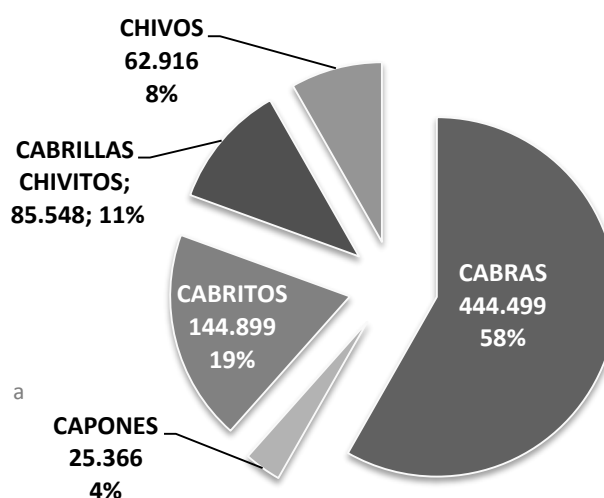
Stock caprino

Respecto al stock caprino se registraron 763.228 cabezas en el año 2017. Como se mencionó Malargüe posee el 60% de dicho stock, seguido por Lavalle y San Rafael cada departamento con una participación del 14% y 15% respectivamente.

El Stock corresponde mayoritariamente a Cabras (58%).

Gráfico 2

Stock caprino por categoría
Mendoza
Año 2017



Fuente: Elaboración propia en base a Dirección Provincial de Ganadería

Tabla 3
Stock de ganado caprino en Mendoza por Departamento

Departamento	Cantidad de cabezas
Malargüe	455.312
San Rafael	115.781
Lavalle	107.856
San Carlos	23.106
Santa Rosa	14.860
Norte	14.075
La Paz	13.685
Gral. Alvear	12.336
Tupungato	3.705
Tunuyán	1.853
Rivadavia	659
Total	763.228

Fuente: Elaboración propia en base a Fundación Coprosamen y Dirección Provincial de Ganadería

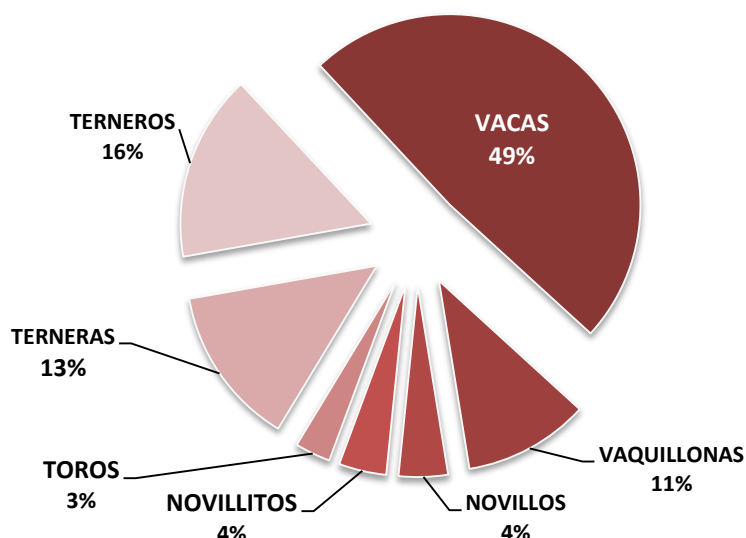
Stock bovino

El stock bovino de Mendoza fue de 500.473 cabezas en el año 2017. Dicho stock se concentra en la Zona Sur de la provincia en los departamentos de San Rafael, General Alvear y Malargüe, en un 67%. Existen 3.332 establecimientos correspondientes a 3.867 productores ganaderos.

La composición del stock bovino está conformada principalmente por Vacas y Vaquillonas, indicando que Mendoza es una provincia donde se practica la actividad extensiva de Cría.

Gráfico 3
Composición del stock bovino por categoría en Mendoza Año 2017


Fuente: Elaboración propia en base a Fundación Coprosamen.



El porcentaje de destete promedio de la provincia para el año 2017 fue del 60 %. En la siguiente tabla se observa la cantidad de cabezas, la participación en el stock provincial, la cantidad de establecimientos y el porcentaje de destete de las zonas ganaderas de la Provincia.

Tabla 4

Stock Bovino por Zona Ganadera

Zona/ Departamento	Establecimientos	Cabezas	Participación provincial	Porcentaje de destete
San Rafael	686	136.679	27%	67%
Gral. Alvear	715	121.821	24%	63%
Malargüe	829	75.430	15%	55%
Valle de Uco	434	59.436	12%	63%
La Paz	225	41.883	8%	65%
Norte	91	10.629	2%	54%
Santa Rosa	157	22.535	5%	58%
Lavalle	202	9.488	2%	59%
Total	3.332	500.473	100%	60%

Fuente: Elaboración propia en base a Fundación Coprosamen

Respecto a la **evolución del stock bovino** en el período 2009-2017, el stock disminuyó un 11%. Sin embargo, es posible realizar un análisis en dos períodos importantes. El primero comprendido entre los años 2009 y 2012, durante el cual el stock bovino provincial disminuyó a 390 mil cabezas (año 2012), dado principalmente por las largas y duraderas sequías. Luego, a partir de 2012 y hasta el 2017, el stock bovino provincial se recuperó y ascendió a 500 mil cabezas. La evolución de los stocks bovinos no fue igual en todas las zonas ganaderas. La Zona Norte, Lavalle y Santa Rosa disminuyeron su stock considerablemente. Los restantes departamentos incrementaron su sus existencias en porcentajes que van desde el 10 % (Valle de Uco) al 44 % (General Alvear).

Tabla 5

Evolución del stock bovino por departamento. Provincia de Mendoza

Departamento	2009	2010	2011	2012	2013	2014	2015	2016	2017	Var % 2009- 2017	Var % 2011- 2017
San Rafael	140.329	149.412	115.778	104.395	116.885	120.770	119.902	110.277	136.679	-3%	18%
General Alvear	137.185	109.521	84.866	80.888	83.840	86.652	97.400	107.829	121.821	-11%	44%
Malargüe	79.647	76.670	59.411	58.867	60.359	66.670	61.070	67.535	75.430	-5%	27%
Valle de Uco	67.521	66.314	54.094	45.769	46.072	48.337	49.571	51.750	59.436	-12%	10%
La Paz	47.677	48.831	37.839	29.391	40.896	37.161	34.412	35.976	41.883	-12%	11%
Santa Rosa	44.520	44.692	34.631	31.499	25.063	20.073	22.341	22.796	22.535	-49%	-35%
Norte	32.982	20.857	16.162	31.050	31.589	32.134	29.965	44.074	10.629	-68%	-34%
Lavalle	9.548	13.323	10.324	8.699	10.730	6.667	9.596	8.644	9.488	-1%	-8%
Total	559.409	529.620	413.105	390.558	415.434	418.464	424.257	448.881	500.473	-11%	21%

Respecto a la composición del stock no ha variado significativamente en el período 2009-2017, si se observa de punta a punta. Sin embargo, entre el año 2002 y 2010 el stock estuvo por encima del promedio.

El Stock bovino tuvo su pico en el año 2003 con aproximadamente 600 mil cabezas, luego disminuyó y comenzó a incrementarse hasta 2006. Desde dicho año el stock comenzó a disminuir hasta un piso de 390 cabezas en el año 2012. Y luego como se mencionó, el stock se recuperó a la fecha.

Gráfico 4

**Evolución del stock
bovino
en Mendoza.
Año 1999-2017**

■ Cabezas bovinas

Fuente: Elaboración propia en base a
Fundación Coprosamen y Dirección
Provincial de Ganadería

