



Cluster
GANADERO
de Mendoza



MENDOZA

Stock bovino 2018

Observatorio Ganadero



FUNDACIÓN
COPROSAMEN

Ministerio de Economía, Infraestructura y Energía
Subsecretaría de Agricultura y Ganadería
Dirección Provincial de Ganadería




MENDOZA
GOBIERNO

RESUMEN CERTIFICACIÓN DE STOCK BOVINO 2018 - MENDOZA

Stock bovino

Según lo informado por Fundación COPROSAMEN en el Informe Final de Vacunación y Certificación de Stock - Campaña 2018, el stock bovino de la provincia de Mendoza es de 523.879 cabezas. La zona Sur (departamentos de San Rafael, Alvear y Malargüe) concentra más del 60% de las cabezas bovinas en 2018. A nivel nacional, el stock de Mendoza representa un 0,96% de las cabezas bovinas en el país.



MENDOZA
523.879 cabezas

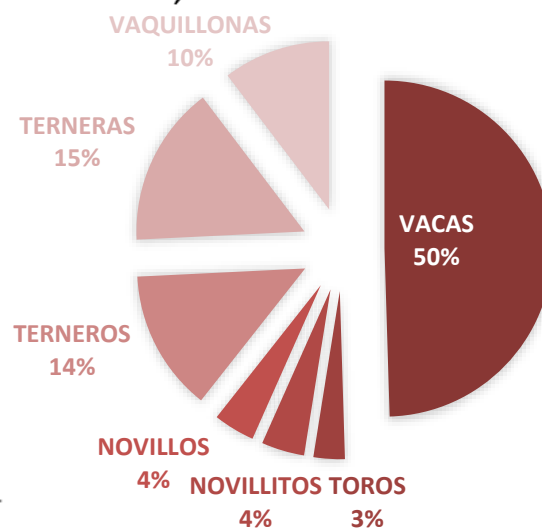


SUR MENDOCINO
60% de las cabezas
San Rafael,
General Alvear
y Malargüe

La composición del stock bovino está conformada principalmente por Vacas, luego Terneras, Terneros y Vaquillonas, indicando que Mendoza es una provincia donde se practica mayoritariamente la actividad extensiva de cría. Las categorías de mayor peso representan una proporción menor, lo que refleja que los eslabones de recría y engorde están poco difundidos.

Gráfico 1

Composición del stock bovino por categoría bovina en Mendoza, año 2018.



Fuente: Elaboración propia en base a Fundación Coprosamen.

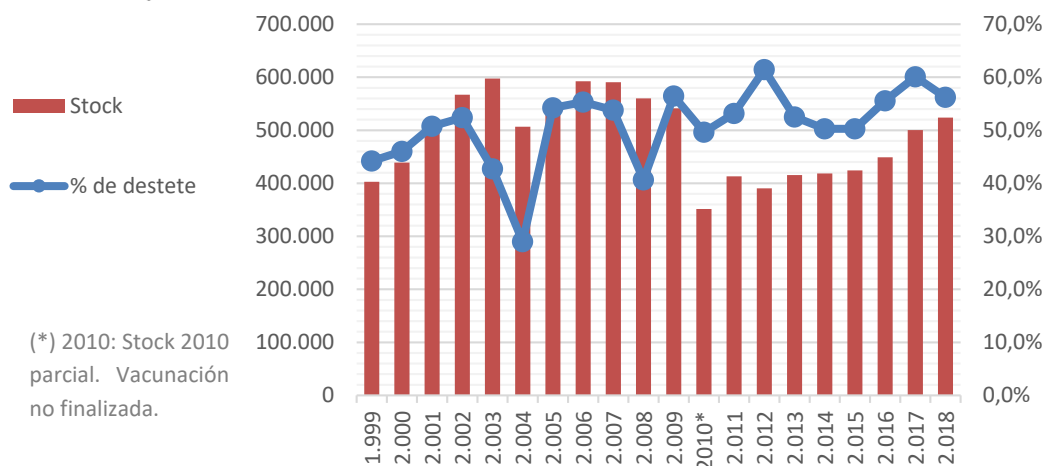
El porcentaje de destete promedio calculado para la provincia (terneros/as sobre vientres en producción) fue del 56 %. Esto representa una caída de 4 puntos porcentuales respecto al destete obtenido en 2017. A este fenómeno acompaña un 5% de aumento en el stock general en el último año, explicado mayoritariamente por el aumento de la cantidad de vacas.

Tabla 1
Comparación del stock bovino. Años 2017 y 2018. Provincia de Mendoza

Categoría	2.017	2.018	diferencia 2018 vs.2017
Vacas	243.842	259.384	6%
Vaquillonas	53.353	54.121	1%
Toros	15.125	15.778	4%
Novillos	20.893	20.803	0%
Novillitos	20.203	21.680	7%
Ternereras	79.247	71.196	-10%
Terberos	67.810	80.917	19%
Total cabezas	500.473	523.879	5%
Destete	60,10%	56,2%	-6,5%

Fuente: Elaboración propia en base a Fundación Coprosamen.

Respecto a la **evolución del stock bovino** en el período 2011-2018, el stock aumentó 26%. Sin embargo, es posible realizar un análisis en dos períodos importantes. El primero comprendido entre los años 2007 y 2012, durante el cual el stock bovino provincial disminuyó a 390 mil cabezas (año 2012), dado principalmente por las largas y duraderas sequías. Luego, a partir de 2012 y hasta el 2018, el stock bovino provincial se recuperó y superó las 500 mil cabezas.

Gráfico 2
Evolución del stock bovino y el porcentaje de destete en Mendoza, año 1999-2018


Fuente: Elaboración propia en base a Fundación Coprosamen.